

## Horus

### ¿Quién fue Horus?

Horus es el dios del cielo, hijo de Osiris e Isis. Se le representa como **halcón** o como hombre con cabeza de halcón y la doble corona del Egipto unificado. [Así era Horus](#).

El **faraón es la manifestación de Horus en la tierra**. ¿Pero quién era el faraón en el antiguo Egipto?

El faraón reunía todos los poderes en su persona. Era la máxima autoridad de una [sociedad jerarquizada](#), donde existían clases sociales muy desiguales en poder y riqueza.

La historia de Egipto se organiza en torno a **dinastías o familias de estos faraones** y los llamados "**imperios**".

Para entenderlo mejor, vamos a [ver un vídeo](#).

¡Cuántos períodos, faraones y cambios! ¿Verdad?

Pensad todo lo que ha pasado en los 2000 últimos años desde el nacimiento de Cristo. Ahora imaginad todo lo que pudo pasar en los **3000 años** aproximados de la **historia egipcia**.

Para verlo de otra forma, aquí tenéis una [sencilla infografía \(Ultimate Egypt Timeline\)](#) con esas etapas y hechos más destacados. Está en inglés, pero seguro que la entendéis con los dibujos y nombres de los faraones.

¿Ya lo tenéis más claro? Seguro que sí.

# Manos a la obra

Toca trabajar y aprender más cosas curiosas sobre faraones.

## 1. Sopa de faraones

En esta sopa se esconden los nombres de **siete faraones**.

**Faraones de Egipto**

0 PUNTOS

00:12 TIEMPO

Y	D	V	C	I	U	T	H	D	H	L	I
T	L	G	U	J	F	S	O	S	V	Y	M
F	U	L	O	Y	K	M	E	N	E	S	W
R	A	T	D	R	T	U	T	Y	K	D	D
F	M	E	A	N	A	V	G	E	E	K	C
R	E	S	Q	N	N	M	C	U	O	W	K
G	N	J	I	D	K	Z	S	H	P	K	G
R	O	T	O	M	S	A	O	E	S	P	J
F	F	R	V	T	E	J	M	S	S	O	A
I	I	T	R	O	D	H	X	O	E	E	C
E	S	J	U	N	U	Y	A	N	N	R	N
V	O	K	M	I	C	E	R	I	N	O	S

1. KEOPS
2. ZOSER
3. MENES
4. RAMSES
5. MICERINOS
6. AMENOFIS
7. TUTANKAMON

¿Conseguiréis encontrar todos los faraones de la "sopa"? ¡A jugar!

## 2. ¿Mujeres "faraón"?

Os presento a **Nefertiti**. Su nombre significa "La bella ha llegado".

Esta escultura es una de las obras más famosas del **arte egipcio**.



Nefertiti fue la **Gran Esposa Real** (mejor que reina) del faraón **Akenatón**. Tuvo gran poder junto a su marido, pero no gobernó como "faraón" en solitario. ¡Ni la famosa **Cleopatra VII** lo haría! Esta última era de origen griego y siempre gobernó acompañada de sus hermanos-maridos e hijo menor, que eran los verdaderos reyes de Egipto (dinastía Ptolemaica).

Entonces... ¿existieron mujeres "faraón"?

Pues **sí**, la historia tiene datos históricos y bien documentados de **tres mujeres "faraón"**: [Neferusobek](#), [Tausert](#) y, la más importante, **Hatshepsut**.

La tarea a realizar tiene como protagonista a **Hatshepsut**. Debéis buscar información sobre esta mujer y elaborar una **breve biografía** donde aparezcan datos sobre estos aspectos:

- Nombre de sus padres y esposo.


- Nombre con el que reinó y fechas de su reinado.
- ¿Quién fue Senenmut?
- Templo de Deir el-Bahari.
- Viaje al País de Punt.
- Olvido tras su muerte.

Esta tarea será compartida con vuestro profesor y evaluada mediante la **rúbrica** "[Redacción de una biografía guiada](#)".

### 3. Hacer el “egipcio”

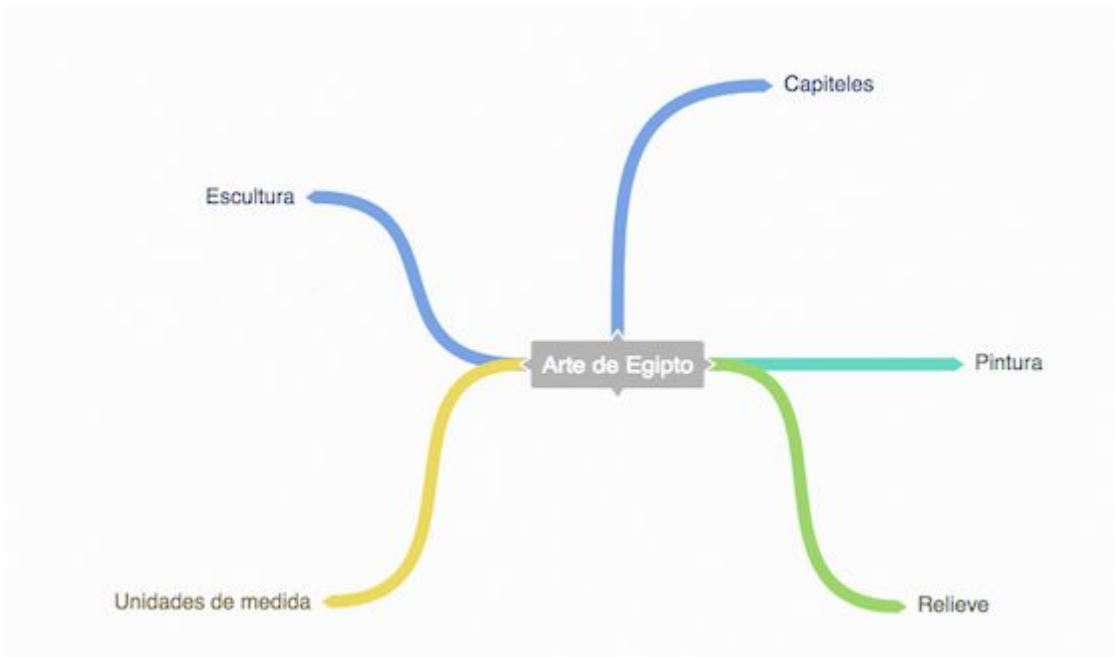
#### ¿Sabéis hacer el "egipcio"?

Cabeza de perfil, ojo de frente, pecho de frente y piernas de perfil. Es la llamada **Ley de la frontalidad**, y aunque os parezca extraño, era la forma ideal de representar a una persona en el **antiguo Egipto**.



Para aprender más sobre esta peculiar postura, vamos a trabajar con la ficha de trabajo [Arte de Egipto](#) (podéis imprimirla para trabajar con ella de forma más cómoda).

Vamos a crear un **mapa de conceptos** en nuestro cuaderno. Para facilitaros la tarea, os daremos los conceptos o etiquetas a organizar y os mostraremos un ejemplo de sus brazos iniciales.



Conceptos a colocar:

- Arte de Egipto×
- escultura×
- pintura×
- relieve×
- unidades de medidas×
- capiteles×
- acompañados de escritura jeroglífica×
- dioses y faraones a mayor tamaño×
- rigidez×
- naturalismo×
- escultura de dioses y faraones×
- esculturas de escribas×
- bajo×
- cóncavo×
- Ley de frontalidad ×
- carácter funerario×
- función narrativa×
- materiales×
- colores×
- piedra×
- estuco×
- negro×
- azul×
- blanco×
- oro×
- verde×
- madera×
- rojo×
- paso×
- ausencia de perspectiva×
- codó×
- lotiforme×
- papiriforme abierto×
- papiriforme cerrado×
- piernas y pies de perfil×
- pecho de frente×
- cabeza de perfil×
- palmiforme×

Seguiremos la dinámica cooperativa **Mapa conceptual a 4 bandas**. Nos repartimos las ramas del mapa y cada uno hace su parte individualmente. Después lo repasamos juntos, vemos la coherencia del mismo y si existen errores a retocar.

Una vez acabado, será compartido (mediante el enlace o como documento PDF) con el profesor para su evaluación. Esta actividad será evaluada con la **rúbrica "Creación de mapa de conceptos"**.

# Reto de los dioses

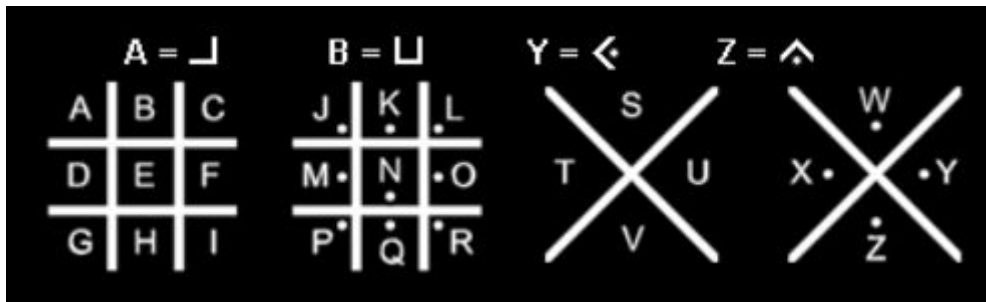
El dios Horus os ha preparado un mensaje secreto muy extraño. No tiene pinta de ser escritura jeroglífica pero seguro que lo lográis.



Para solucionar este reto debéis descifrar el mensaje siguiente:

L J F O V 7 < O V > J J L F O > E J O N E F < V  
 O V < F J O < V .  
 3 < L N J V < O F > O L N F L E V .

¿Alguna idea? Probad con esta pista.



“Horus de Cazadores de tumbas” del [Proyecto CREA](#) se encuentra bajo una licencia [Creative Commons Reconocimiento-CompartirIgual 4.0 Internacional License](#).